

# Herzlich willkommen



“Auf den Folgeseiten möchten wir Ihnen kurz erläutern, wie Sie ganz einfach und in wenigen Schritten erfolgreich den Verkauf mit iMakler online starten.

Sollten Sie bereits registriert sein, beginnen Sie mit dem Verkaufstart auf Seite 3, Schritt 1.

Darüber hinaus stehen Ihnen meine Kollegen und ich gerne beratend zur Verfügung. Einfach anrufe unter unserer bundeweiten Sammelnummer, gebührenfrei! 0800 44 22 33 0

Sie sind uns jederzeit willkommen.“

Anmelden

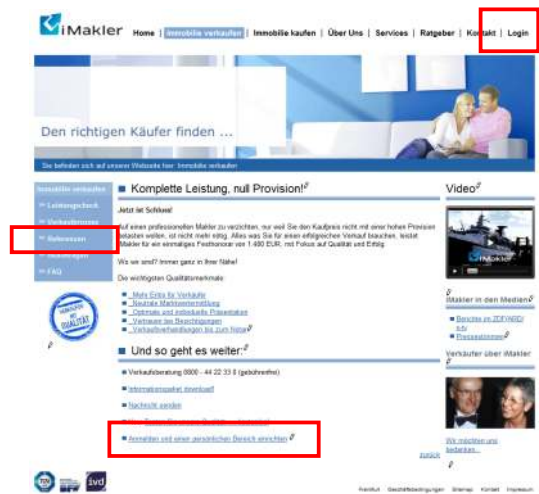
## Unverbindliche Anmeldung

[www.imakler.de](http://www.imakler.de) (Startseite)

Bevor es los geht, müssen wir Sie erst unverbindlich bei uns anmelden.

Klicken Sie bitte auf den Reiter/Button "Immobilie verkaufen"

Sie befinden sich auf der Seite "Immobilie verkaufen". Klicken Sie bitte auf "Login" oder "Beauftragen"



Ein Klick auf NEU ANMELDEN

(soweit Sie nicht schon angemeldet sind)



Einfach die Felder ausfüllen.

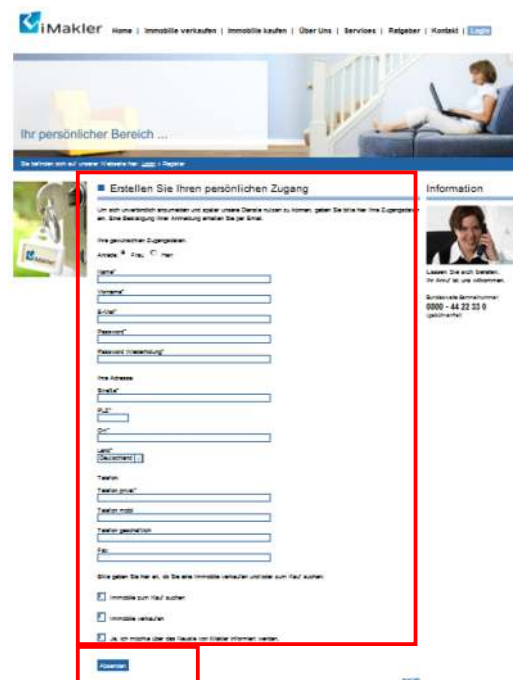
Vergeben Sie sich ein Passwort (können Sie jederzeit einfach in Ihrem persönlichen Bereich ändern).

Nach der PLZ und Ihrer STRASSE vervollständigt das System automatisch Ihre Adresse. Einfach.

Alles ausgefüllt?

Ein Klick auf SPEICHERN, fertig!

Sie sind jetzt bei uns angemeldet und können jederzeit über die LOGIN-Seite in Ihren "persönlichen Bereich".



Beauftragung

## Ihr persönlicher Bereich

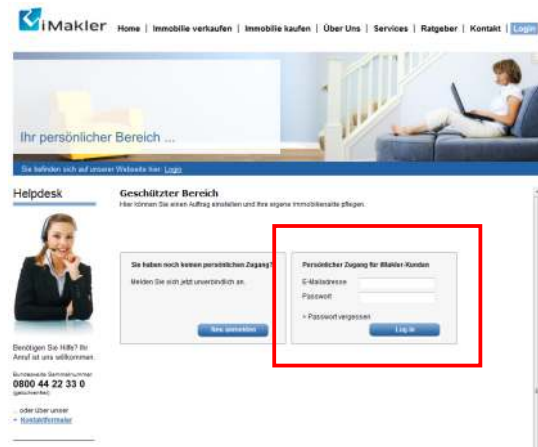
Der Verkaufsstart mit uns ist nur noch ein paar Schritte entfernt.

Gehen Sie in Ihren "persönlichen Bereich".

Sie wissen noch

- Startseite
- Login
- Zugang für registrierte iMakler-Kunden
- Email/Passwort eingeben
- Klick auf Log-In

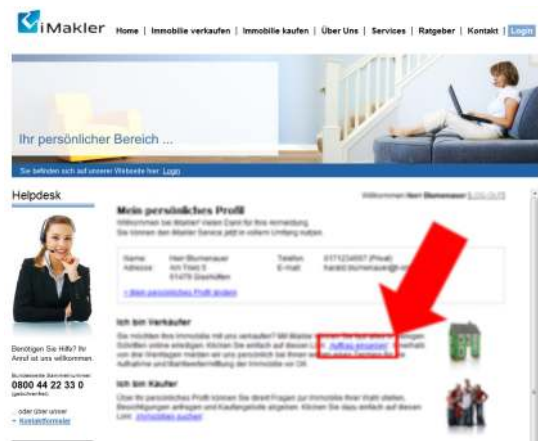
Fertig.



In Zukunft finden Sie in Ihrem persönlichen Bereich alle Informationen rund um Ihren Immobilienverkauf.

Aber erst müssen wir den Verkauf starten!

Klicken Sie auf AUFTRAG EINGEBEN



## Verkaufsstart

1. Schritt:

Adresse der Immobilie eingeben. Das System unterstützt Sie nach der PLZ/STRASSEN-Eingabe.

Klick auf WEITER



# Ihr persönlicher Bereich

## 2. Schritt:

Geben Sie bitte den Immobilientyp an:

WOHNUNG oder HAUS (1-2 Fam.-Haus)

Für andere Immobilien wie Grundstücke und Mehrfamilienhäuser rufen Sie uns bitte an unter 0800 44 22 330. Wir helfen Ihnen direkt weiter.

Klick auf WEITER



## 3. Schritt

Weitere Angaben zu Immobilientyp und Rahmenkriterien.

Klick auf WEITER



## 4. Schritt

Noch ein paar wenige Grunddaten zur Immobilie und wir sind fast fertig.

Denken Sie bitte daran. Die Daten müssen an dieser Stelle nicht auf die Kommastelle genau sein. Unser Sachverständiger geht bei seinem Besuch nocheinmal alle Daten mit Ihnen durch.

Klick auf WEITER



## 5. Schritt

Lesen Sie in aller Ruhe das "Kleingedruckte", unsere AGB, Nutzungsbedingungen und Verbraucherinformationen. Sie sind Vertragsgrundlage unserer Verpflichtungen. Legen Sie noch die von Ihnen gewünschte Zahlungsart fest.

Klick auf BESTÄTIGUNG DES AUFTRAGES.

Fertig! Danke.



## Persönlicher Besuch

### Terminabsprache

Nach Ihrer Auftragserteilung meldet sich in wenigen Tagen unser Sachverständiger aus Ihrer Region bei Ihnen telefonisch und vereinbart einen Termin Ihrer Wahl zur Angebotsaufnahme.



### Gemeinsame Besichtigung

Zur Vorbereitung auf die Besichtigung erhalten Sie von uns eine Aufstellung der von uns benötigten Unterlagen zugesandt.

Einem erfolgreichen Verkauf steht nun nichts mehr im Wege.



Wir freuen uns auf einen gemeinsamen Erfolg.



Telefon 0800 - 44 22 33 0  
(gebührenfrei)

iMakler GmbH,  
Königsteiner Str. 6,  
65812 Bad Soden



Zertifiziertes  
Qualitätsmanagement